
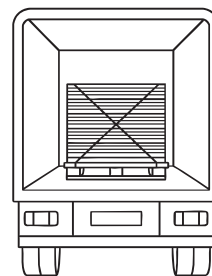


Accorgimenti generali per il trasporto, stoccaggio e utilizzo dei materiali Abet Laminati®

ABET LAMINATI®

Trasporto del materiale

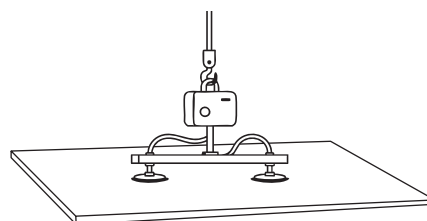
- Durante il trasporto usare sempre bancali piani e stabili assicurando i pannelli contro gli scivolamenti.
- Nelle operazioni di carico e scarico evitare che i pannelli scorrano l'uno sull'altro: sollevarli a mano o, se ad alto spessore, mediante sollevatore a ventosa.
- Sporczia, corpi estranei e bordi taglienti possono danneggiare le superfici in caso di sfregamento.



Stoccaggio del materiale



Una posizione errata durante lo stoccaggio può produrre deformazioni a volte permanenti.

- Immagazzinare i pannelli in locali chiusi che garantiscono condizioni climatiche normali (temperatura compresa tra 10° e 30°C e con il 40 - 65 % di UR).
- Sistemare i pannelli uno sull'altro su superfici piane orizzontali: non mettere mai i pannelli a coltello.
- Coprire il pannello più esterno con una lastra o un foglio di polietilene e/o cartone, nel caso di pannelli compositi.



Condizionamento e utilizzo

- Prima di procedere alla lavorazione ed installazione, è opportuno che i pannelli siano stati condizionati nel reparto per almeno 10 giorni.
- Per i laminati ad alto spessore, è consigliabile effettuare le lavorazioni (taglio, foratura, fresatura, etc.) sul lato inferiore, non a vista, del pannello. Questo al fine di evitare di utilizzare come superficie il lato più a rischio.
- Il film protettivo, quando è previsto, deve essere pelato contemporaneamente sulle due facce.



Per tutte le altre istruzioni, si faccia riferimento alla brochure e alle schede informative prodotto dedicate.